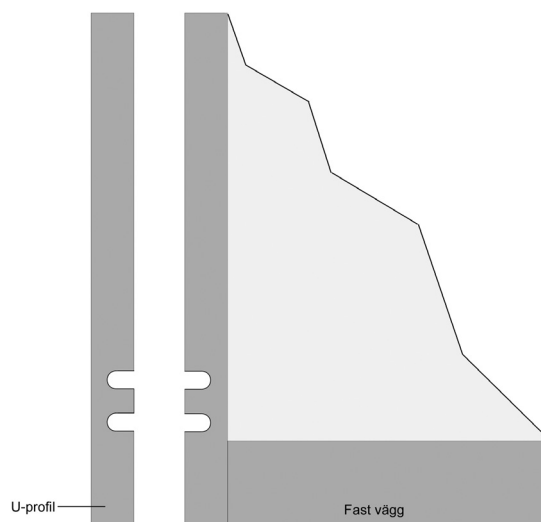


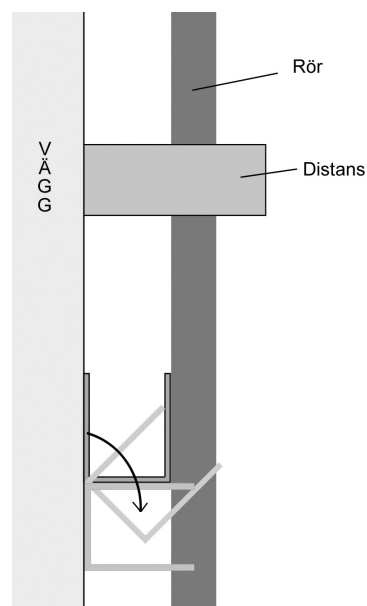
# RÖRGENOMFÖRING DUSCHAR

## Utanpåliggande rör

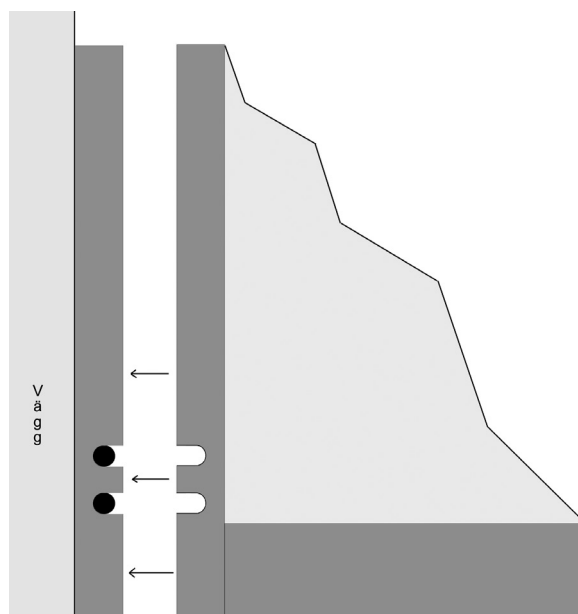
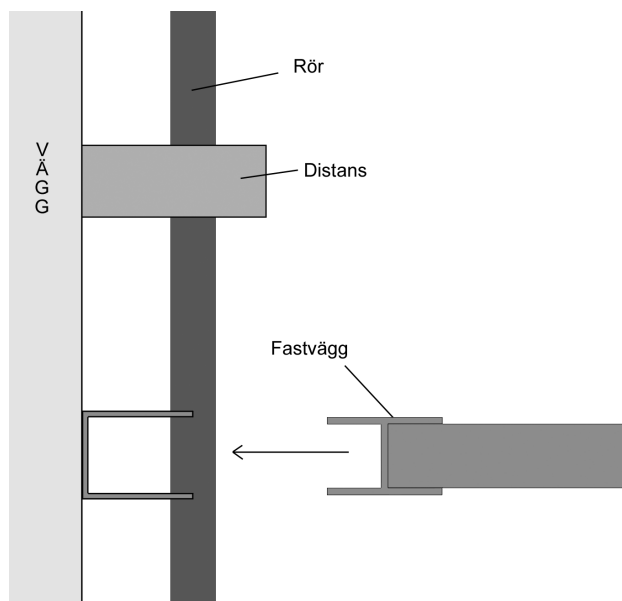
Mät avståndet från rören till vägg och golv.  
Markera därefter på U-profilen och den fasta  
vägen och gör urtaget. Använd en borrhär som har  
samma diameter som röret. Såga därefter bort  
det sista med en bågfil



Placera därefter U-profilen bakom rören och  
vrid den på plats enligt bild.



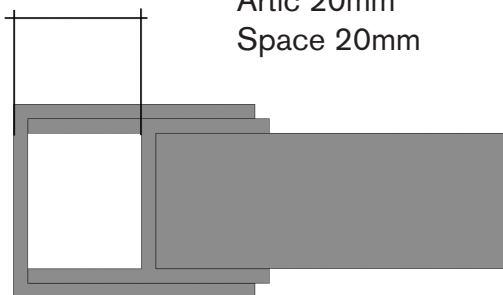
Tryck fast den fasta väggen eller dörren



Max och Min mått på de olika duscharna

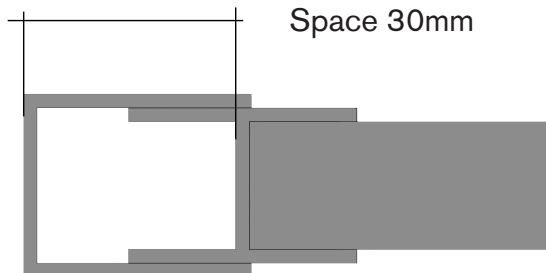
Ca Min mått (profil helt ihoptryckt)

Korall 20mm  
Marin 20mm  
Lagun 25mm  
Atoll 25mm  
Artic 20mm  
Space 20mm



Ca Max mått (profil utdragen)

Korall 35mm  
Marin 35mm  
Lagun 50mm  
Atoll 50mm  
Artic 50mm  
Space 30mm



Tack för att Du valde dusch  
från Skånska Byggvaror

**SkånskaByggvaror.se**

Box 222 38, 250 24 Helsingborg  
Tel. 042-25 30 00, Fax 042-25 30 40  
[www.skanskabyggvaror.se](http://www.skanskabyggvaror.se)