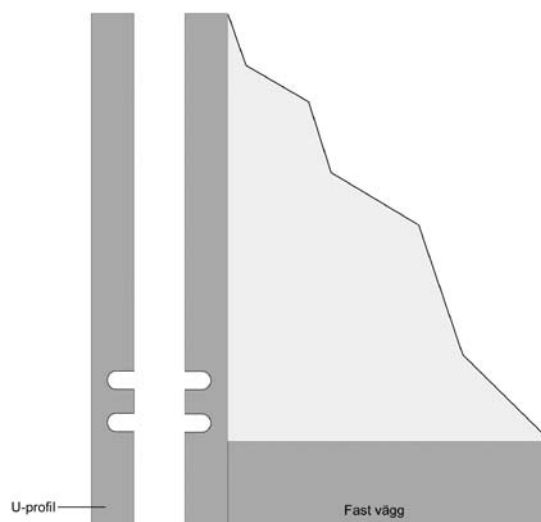




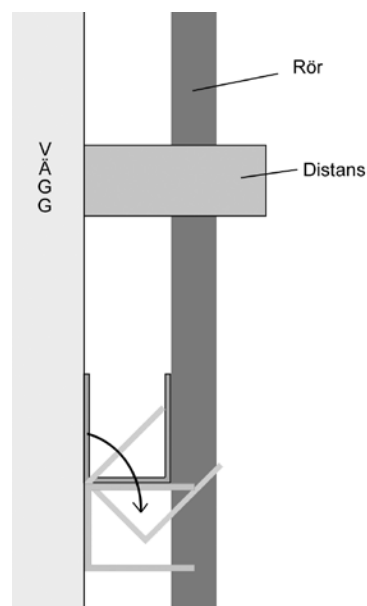
RÖRGENOMFÖRING DUSCHAR

Utanpåliggande rör

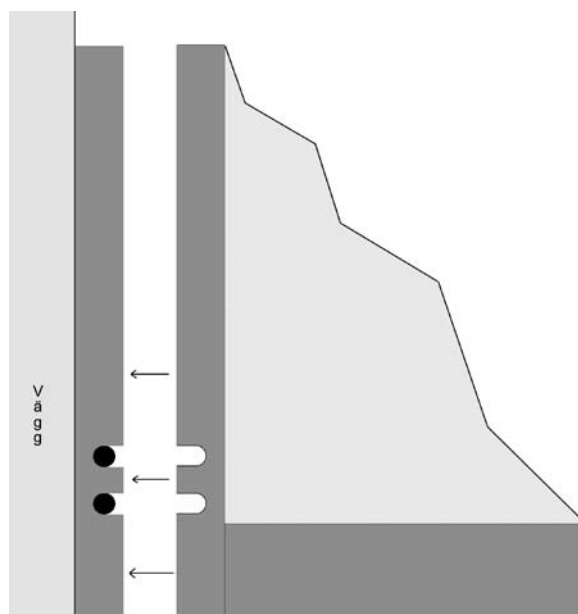
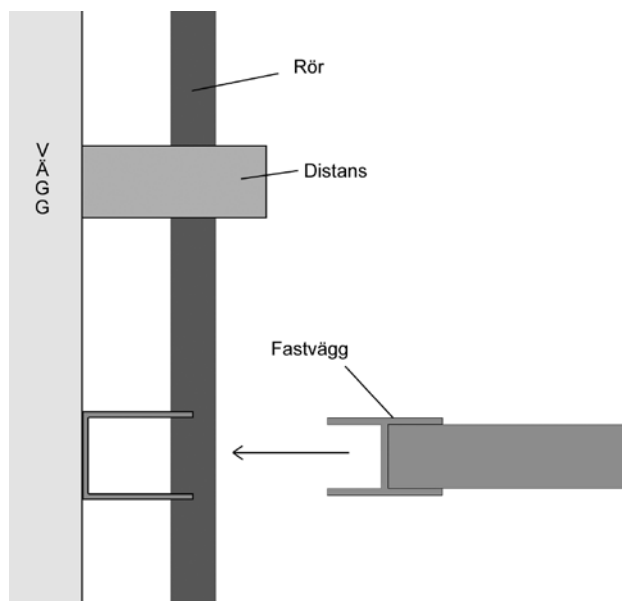
Mät avståndet från rören till vägg och golv.
Markera därefter på U-profilen och den fasta vägen och gör urtaget. Använd en borrhög som har samma diameter som röret. Såga därefter bort det sista med en bågfyl



Placera därefter U-profilen bakom rören och vrid den på plats enligt bild.

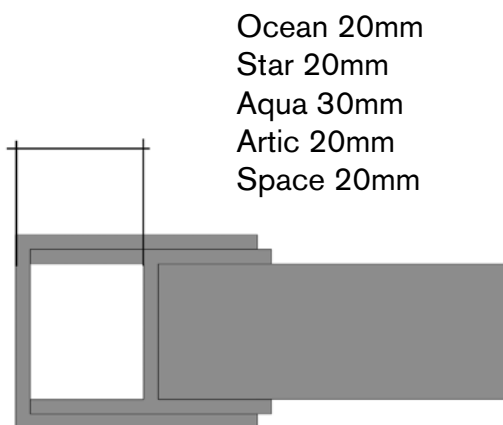


Tryck fast den fasta väggen eller dörren

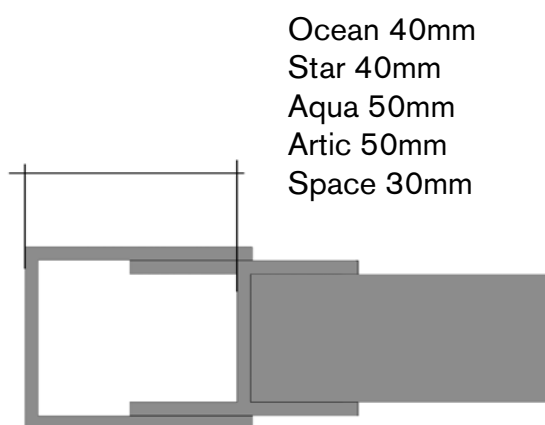


Max och Min mått på de olika duscharna

Ca Min mått (profil helt ihoptryckt)



Ca Max mått (profil utdragen)



Tack för att Du valde dusch
från Skånska Byggvaror



Box 22238, 250 24 Helsingborg
Tel. 042-25 30 00, Fax 042-25 30 40
www.skanskabyggvaror.se